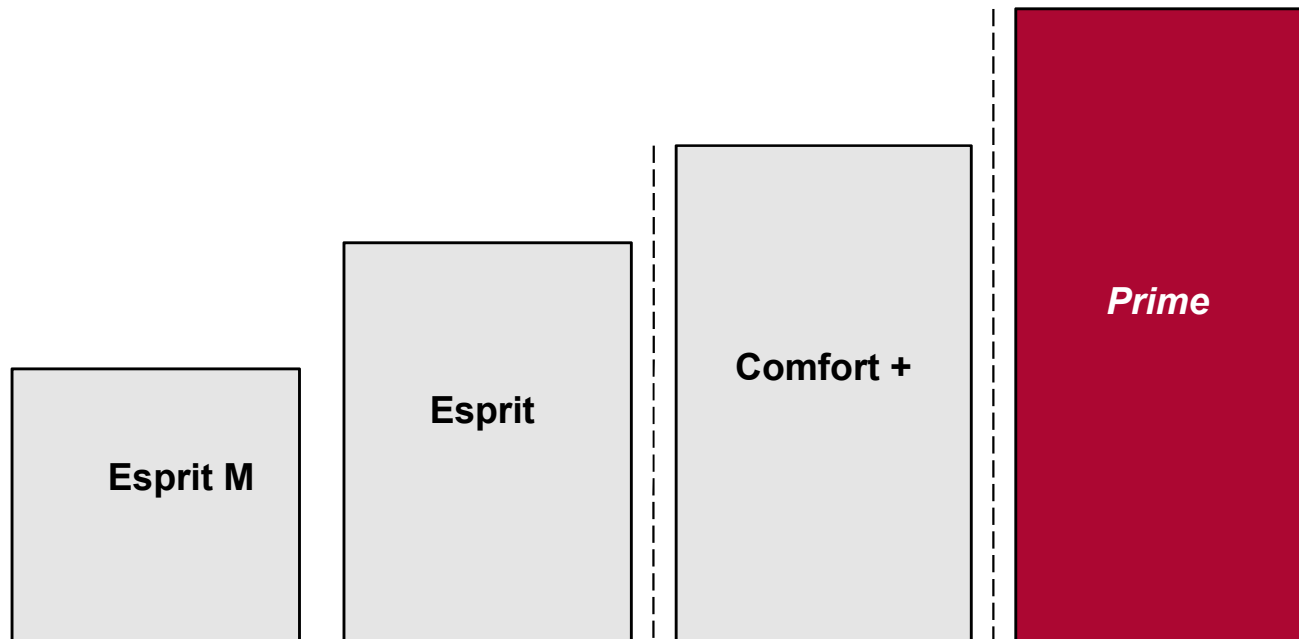


## Prime

Erste Klasse für Ihre Gesundheit.

# Produktlinie Prestige



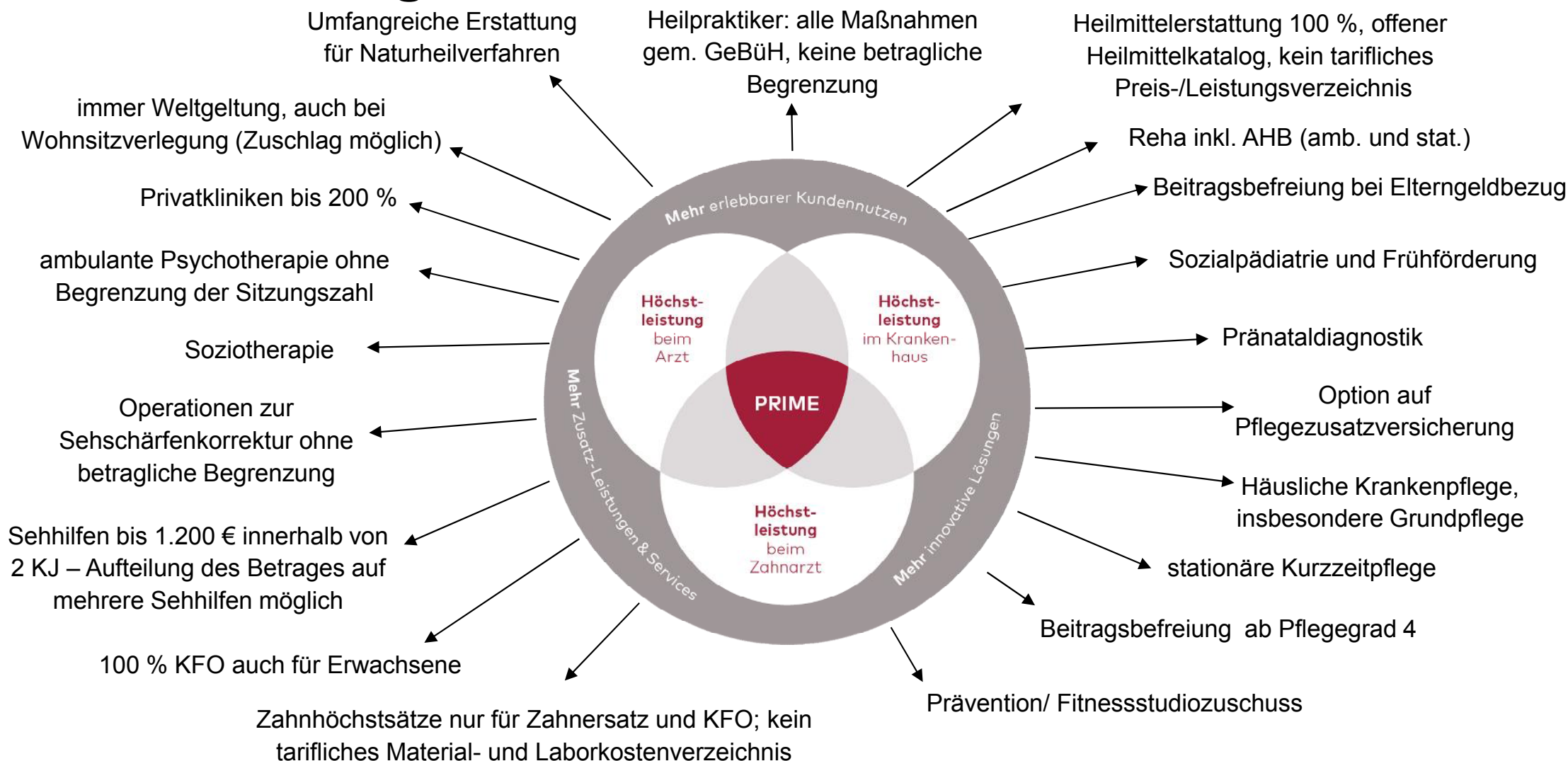
# Rechtsgrundlagen Prime

- MB/KK 2009
- AVB Teil II – gültig für den Tarif Prime
- AVB Teil III – Prime

## Zielgruppe

- einkommensstark bzw. vermögend
- höchste Ansprüche an ihre Gesundheitsabsicherung
- bereit, den zu den umfangreichen Wünschen/Anforderungen passenden Beitrag zu zahlen
  
- Männer und Frauen:
  1. gut verdienende, selbstständige Handwerker
  2. höher verdienende Arbeitnehmer
  3. gut verdienende Freiberufler
  4. gut verdienende Selbstständige
  5. vermögende Privatiers
  6. sowie deren Kinder

# Mehrleistungen Prime



## Beitragsbeispiele

|   | Selbstständige(r)<br>32 Jahre | Selbstständige(r)<br>34 Jahre | Höherverdienender AN<br>36 Jahre | Höherverdienender AN<br>38 Jahre | Freiberufler<br>40 Jahre | Privatier<br>42 Jahre | Kind<br>6 Jahre                |
|---|-------------------------------|-------------------------------|----------------------------------|----------------------------------|--------------------------|-----------------------|--------------------------------|
| Prime   | 644,45                        | 661,82                        | 680,20                           | 700,51                           | 723,45                   | 749,40                | 194,70                         |
| VZ <sup>3</sup>                               | 64,45                         | 66,18                         | 68,02                            | 70,05                            | 72,35                    | 74,94                 | -                              |
| PIT <sup>3</sup>                              | 34,89                         | 30,44                         | 26,17                            | 22,11                            | 18,34                    | 15,20                 | -                              |
| VZ  | 3,49                          | 3,04                          | 2,62                             | 2,21                             | 1,83                     | 1,52                  | -                              |
| Krankentagegeld <sup>1</sup>                  | pro 008 100<br>168,30         | pro 008 100<br>171,60         | ESP-VA 43 100<br>33,80           | ESP-VA 43 100<br>36,00           | pro v 008 100<br>92,90   | -                     | -                              |
| PPV   | 25,98                         | 27,52                         | 29,21                            | 31,36                            | 33,10                    | 35,36                 | Beitragsfrei/ bzw.<br>18,62    |
| <b>Gesamt</b>                                 | <b>941,56</b>                 | <b>960,60</b>                 | <b>840,02</b>                    | <b>862,24</b>                    | <b>941,97</b>            | <b>876,42</b>         | <b>194,70/ bzw.<br/>213,32</b> |
| BEG <sup>3</sup> -Anteil<br>in € <sup>2</sup> | <b>628,57</b>                 | <b>640,42</b>                 | <b>653,51</b>                    | <b>668,97</b>                    | <b>686,65</b>            | <b>708,17</b>         | <b>154,96 bzw.<br/>173,58</b>  |

<sup>1</sup> Das Krankentagegeld wurde anhand des Höchstkrankentagegeldes der GKV festgelegt. Es ist in der Praxis für jeden Interessenten individuell abhängig vom Nettoeinkommen zu ermitteln.

<sup>2</sup> Bei Arbeitnehmern ist vom Gesamtbeitrag der Arbeitgeberzuschuss abzuziehen.

<sup>3</sup> VZ = Vorsorgezuschlag; PIT = Übertragungswertkomponente; BEG = Bürgerentlastungsgesetz

# Bürgerentlastungsgesetz

Seit 2010 können auch private Kranken- und Pflegepflichtversicherungsbeiträge von der Einkommenssteuer abgesetzt werden, sofern die Beiträge der Grundversorgung der gesetzlichen Kranken- und Pflegeversicherung entsprechen.

Diese Abzugsfähigkeit - ohne betragliche Grenze - kommt besonders denjenigen zugute, die einen hohen Steuersatz und hohe KV-Beiträge haben.

**Je höher der PKV-Schutz und je niedriger der gewählte absolute Selbstbehalt, desto höher ist der PKV-Beitrag und damit auch die absolute Steuerersparnis.**

BEG-Faktoren: Prime 79,59 % , PIT 100 % , PPV 100 %

**Beitragsrückerstattungen mindern den steuerlich abzugsfähigen Beitrag – auch hierfür gilt der BEG-Faktor.**

# Unsere Leistungen besonders für Eltern und solche, die es noch werden wollen

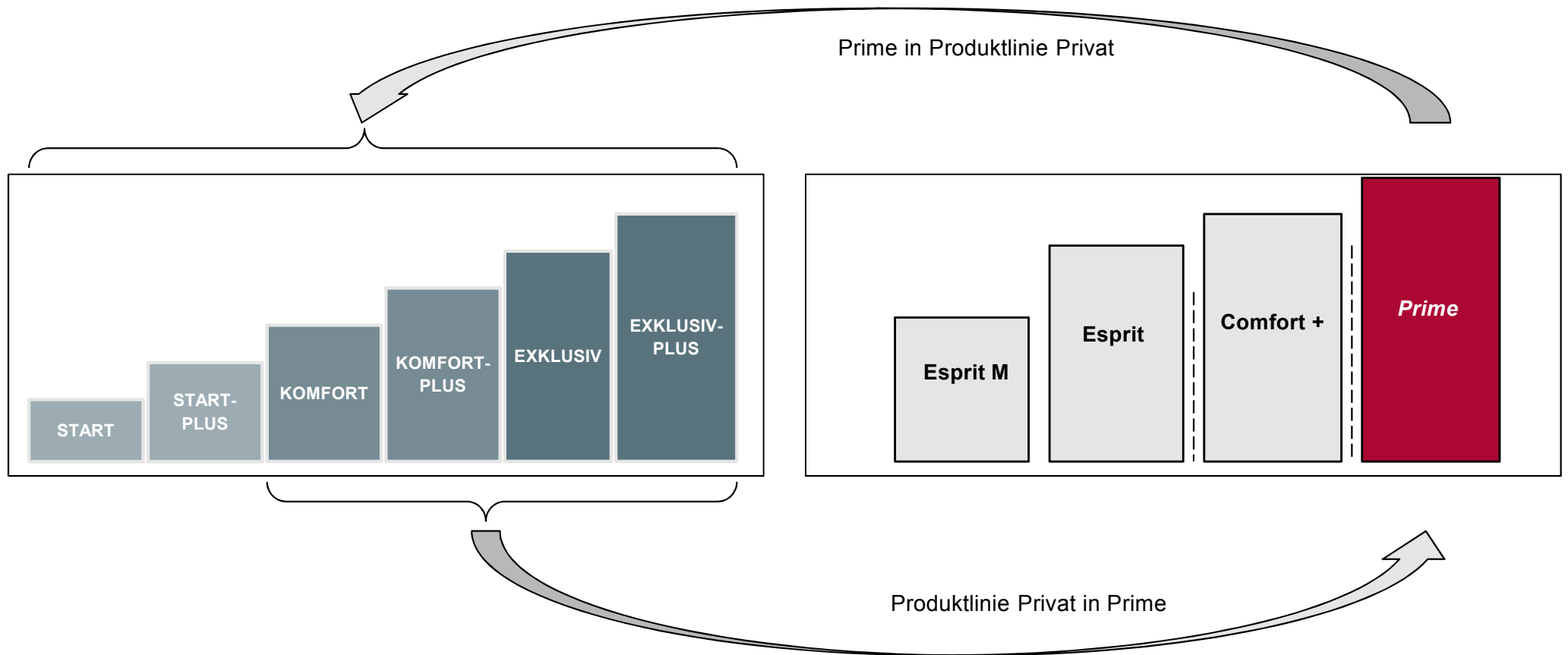
- Pränataldiagnostik
- großzügige KNV-Regelung – KNV-Anmeldung innerhalb von 6 Monaten (statt 2) & auf die dreimonatige Vorversicherungszeit eines Elternteils wird GKV-Vorversicherungszeit angerechnet
- Schwangerschafts- und Rückbildungsgymnastik
- Beitragsbefreiung bei Elterngeld
- ESP-VA – Kinderkrankentagegeld
- pro-v – Entbindungspauschale
- Heilpraktiker, Naturheilverfahren
- Sozialpädiatrie
- 40 EUR/ Tag für Rooming-In
- 100 % für KFO
- umfangreiche Vorsorgeuntersuchungen





# Optionsrecht

36 und 72 Monate nach erstmaligem Tarifbeginn



## Levelnine beweist: Prime ist absolute Spitzenklasse!

Schon jetzt wurde Prime vom Vergleichssoftwareanbieter objectiveIT (Levelnine) als einer der ganz wenigen Premiumtarife mit EXZELLENT ausgezeichnet.

Im Vergleich steht Prime aufgrund der umfassenden Leistungsinhalte ganz oben – überprüfen Sie es selbst.

Damit ist die SIGNAL IDUNA Krankenversicherung auch in diesem Segment vertreten.



The graphic shows the Levelnine award logo at the top, followed by a green box containing the word 'EXZELLENT' and details about the award: 'private Krankenversicherung', 'Kategorie PREMIUM-Tarife', and 'Stand 05.2018 - gültig bis 05.2019'. To the right is a grey box with 'SIGNAL IDUNA Prime' and 'ein Tarif der Marke Deutscher Ring KV', with the objectiveIT logo at the bottom right.

**Levelnine** 

**EXZELLENT**

private Krankenversicherung  
Kategorie **PREMIUM**-Tarife  
Stand 05.2018 - gültig bis 05.2019

SIGNAL IDUNA  
Prime

ein Tarif der Marke  
Deutscher Ring KV

 objectiveIT

# Vertriebsunterstützung

